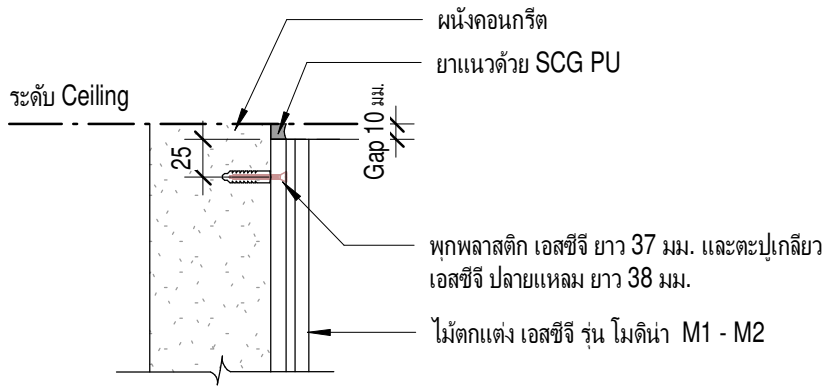


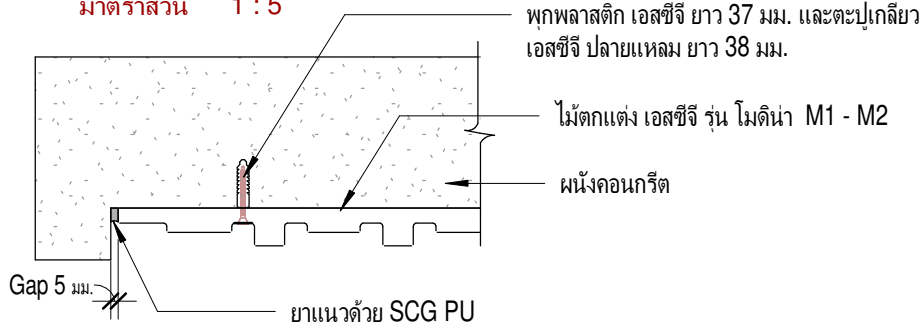
- หมายเหตุ :
1. การติดตั้ง Modeena ตามมาตรฐานจะติดตั้งเข้ากับโครงเหล็ก แบบการติดตั้งเข้ากับผนังคอนกรีตนี้ เป็น เพียงข้อแนะนำ อยู่นอกมาตรฐานงานติดตั้ง
 2. กรณีติดตั้งเข้ากับผนัง Precast ควรสอบถามเพิ่มเติมกับทางบริษัท precast เรื่องการเจาะยึดผนังว่าจะทำให้หมดการรับประกันผนังหรือไม่ และน้ำจะซึมเข้า precast หรือไม่
 3. การยึดเข้าผนังคอนกรีตควรตรวจสอบผนังให้เรียบร้อย
 4. การจบงานปิดขอบบริเวณขอบแผ่น หรือบริเวณหน้าต่าง สามารถออกแบบวัสดุจบงานได้ขึ้นกับผู้ออกแบบ เช่น แฟลชซิง บัวปิดขอบ เป็นต้น
 5. บริเวณรอยต่อแผ่น และ บริเวณจบงานชนวัสดุปิดขอบ ให้เว้นร่อง 5-10 มม. และยาแนวด้วย กาวพียูยาแนว เอสซีจี

UNLESS OTHERWISE STATED ALL DIMENSIONS ARE IN MILLIMETRES	Project number 0001.00	การติดตั้งไม้ตกแต่ง โมดิหน้า-เอ็ม 1 , โมดิหน้า-เอ็ม 2 เข้ากับผนัง คอนกรีต (ติดตั้งแนวตั้ง)	
	Date 23/07/2021		
	Sarayoot C. Author	โครงการ VIVE พระราม 9	A-01
	Tanapon P. Checker		
 Approver		



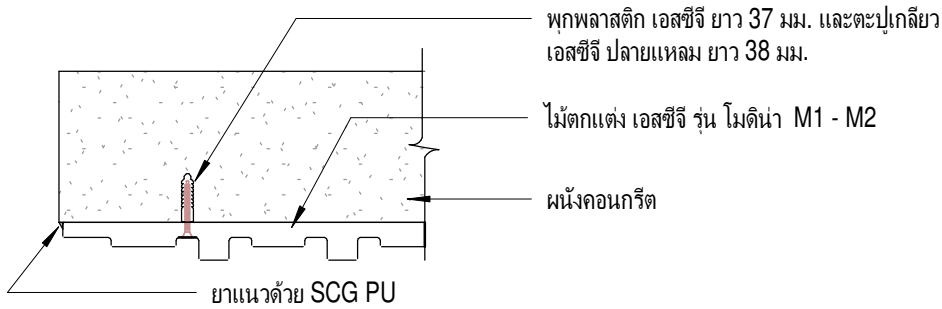
Detail จบงานด้านบน

มาตราส่วน 1 : 5



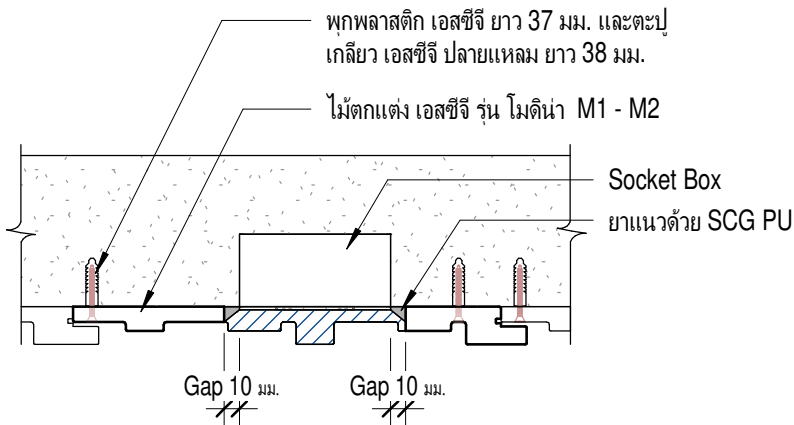
Detail จบงานด้านข้าง กรณีชนขอบคอนกรีต

มาตราส่วน 1 : 5



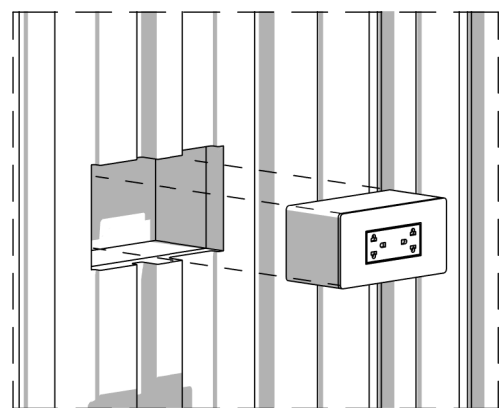
Detail จบงานด้านข้าง กรณีไม่ชนขอบคอนกรีต

มาตราส่วน 1 : 5



Detail บริเวณช่องปลั๊กไฟ

มาตราส่วน 1 : 5



3D View ช่อง Socket Box

มาตราส่วน

UNLESS OTHERWISE STATED
ALL DIMENSIONS
ARE IN MILLIMETRES

Project number 0001.00

Date 23/07/2021

Sarayoot C. Author

Tanapon P. Checker

..... Approver

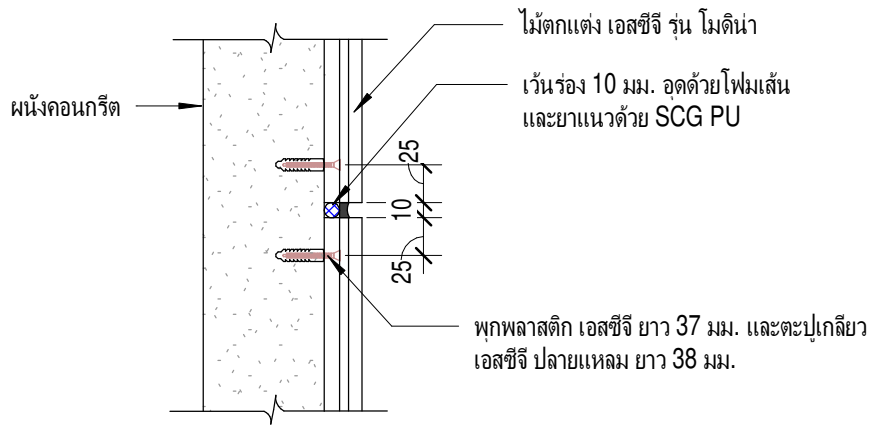
Detail การจบงาน

โครงการ VIVE พระราม 9

A-02

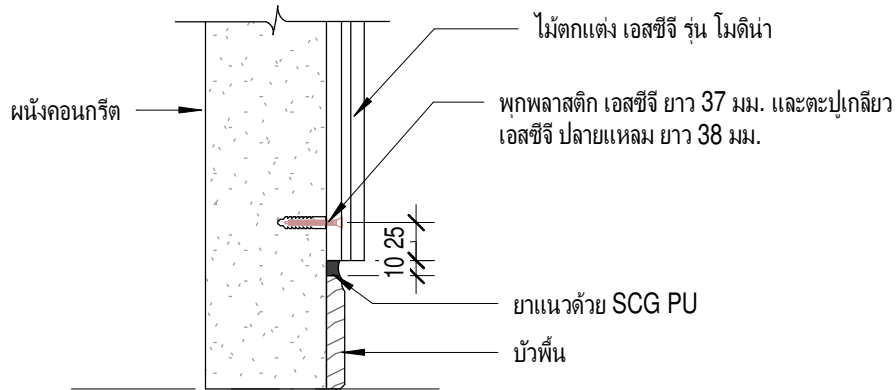
Scale

1 : 5



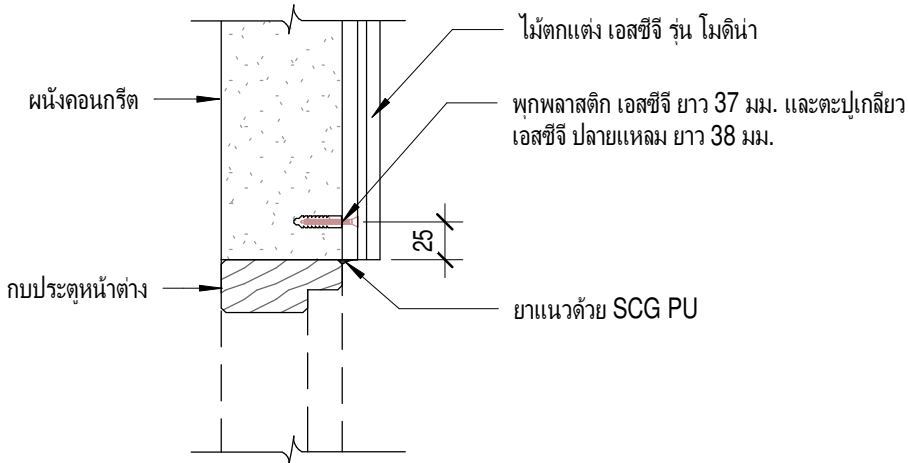
Section Detail รอยต่อระหว่างแผ่น

มาตราส่วน 1 : 5



Section Detail จบบัวพื้นด้านล่าง

มาตราส่วน 1 : 5



Section Detail จบบริเวณวงกบประตูหน้าต่าง

มาตราส่วน 1 : 5

UNLESS OTHERWISE STATED
ALL DIMENSIONS
ARE IN MILLIMETRES

Project number 0001.00

Date 23/07/2021

Sarayoot C. Author

Tanapon P. Checker

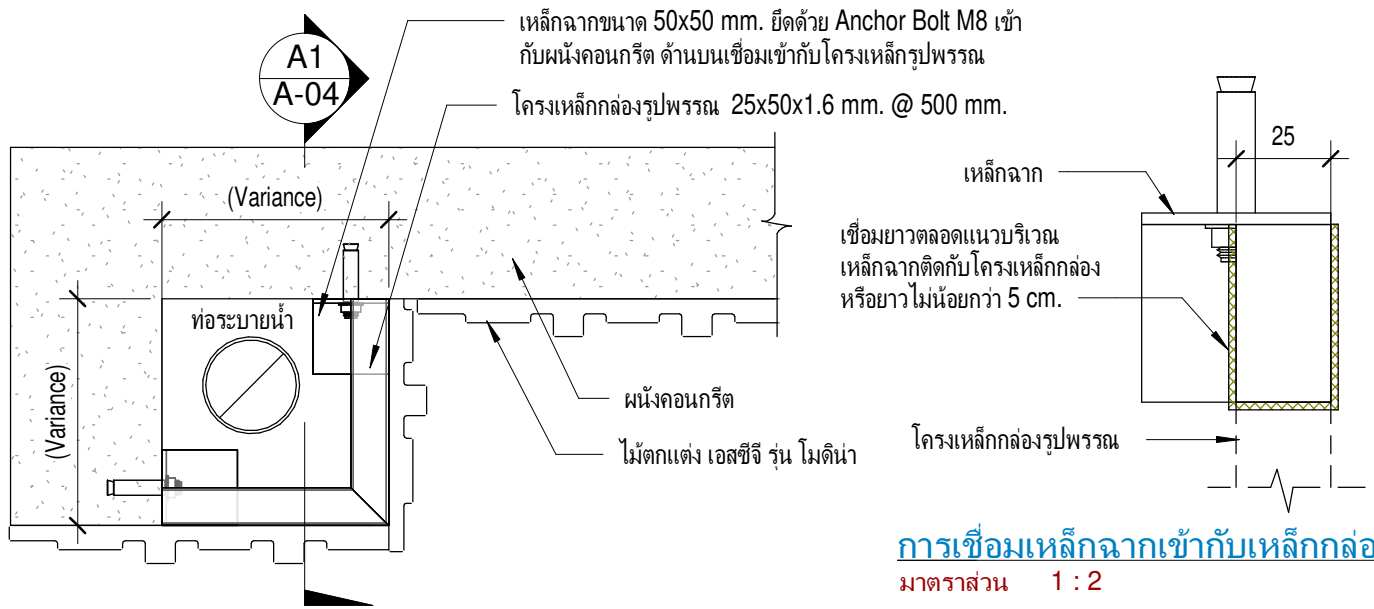
..... Approver

Section Detail การจบงาน

A-03

Scale

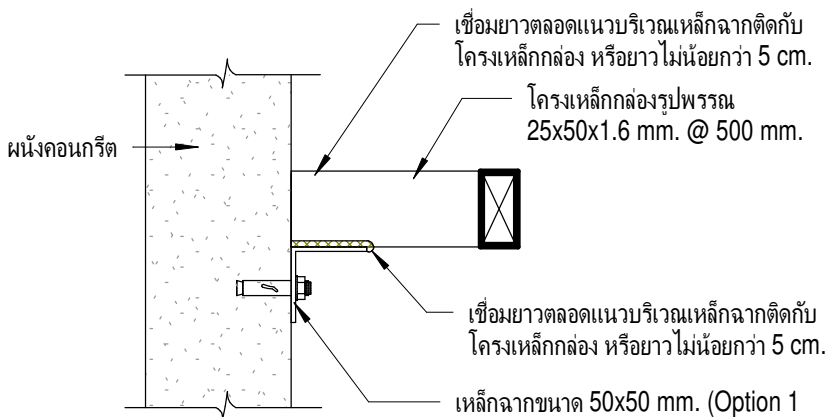
1 : 5



การเชื่อมเหล็กฉากเข้ากับเหล็กกล่อง
 มาตรฐาน 1 : 2

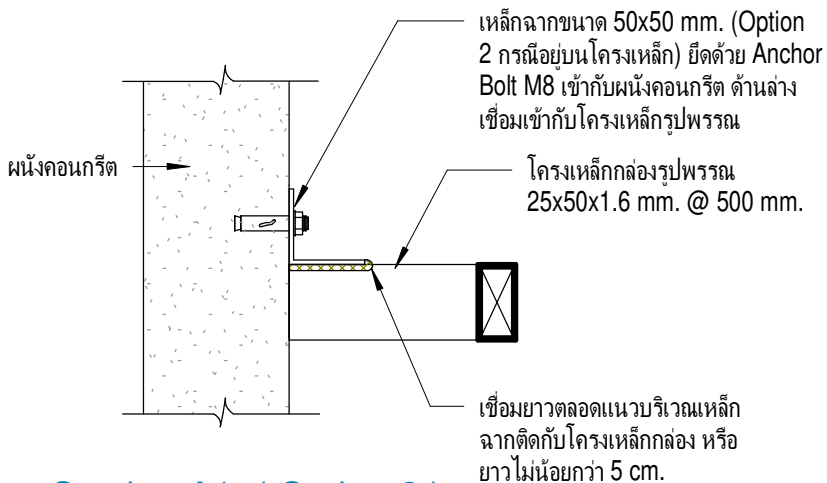
Detail ติดตั้งโครงเหล็กบริเวณช่องชาร์ป

มาตรฐาน 1 : 5



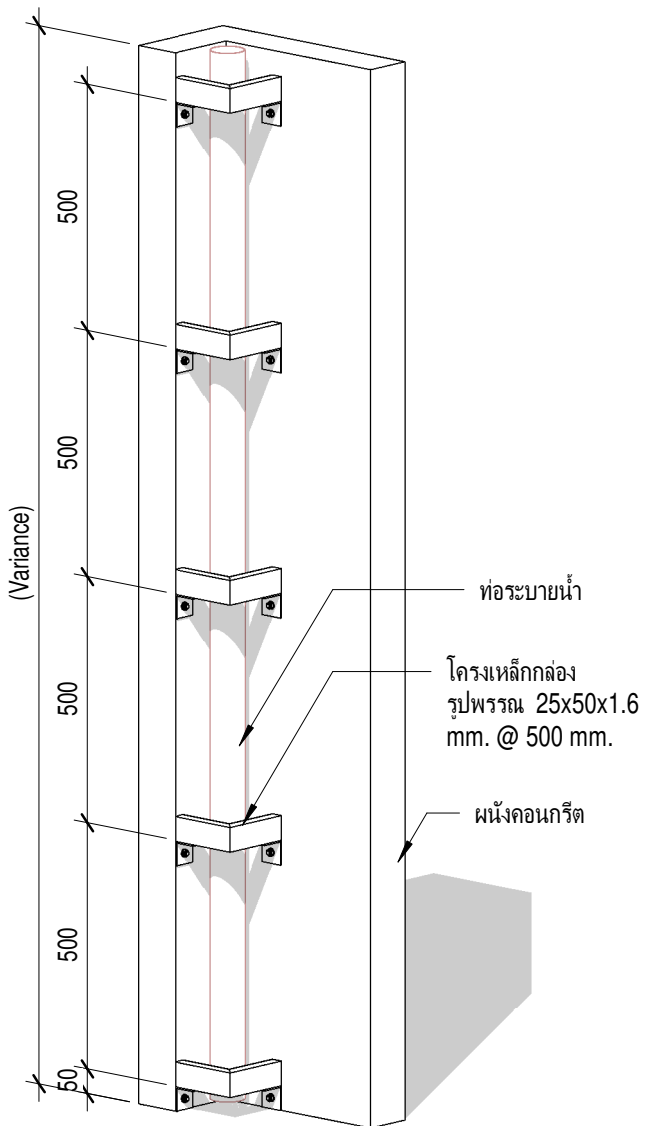
Section A1 (Option 1)

มาตรฐาน 1 : 5



Section A1 (Option 2)

มาตรฐาน 1 : 5



3D View ติดตั้งโครงเหล็กบริเวณช่องชาร์ป

มาตรฐาน

UNLESS OTHERWISE STATED ALL DIMENSIONS ARE IN MILLIMETRES	Project number 0001.00	Detail ติดตั้งโครงเหล็กบริเวณ ช่องชาร์ป	
	Date 23/07/2021		
	Sarayoot C. Author	A-04	
	Tanapon P. Checker		
 Approver		
		Scale	As indicated